
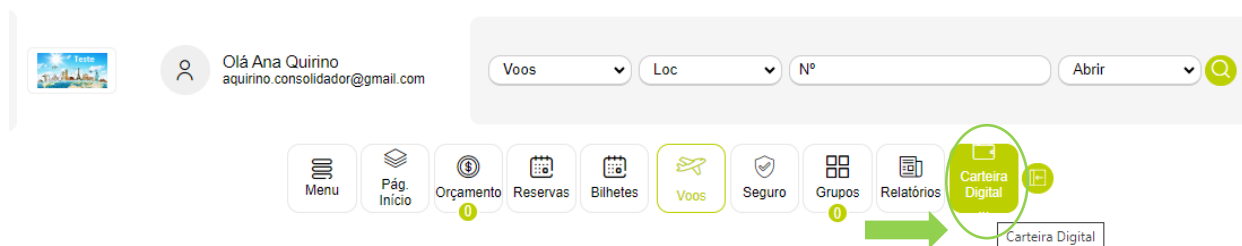


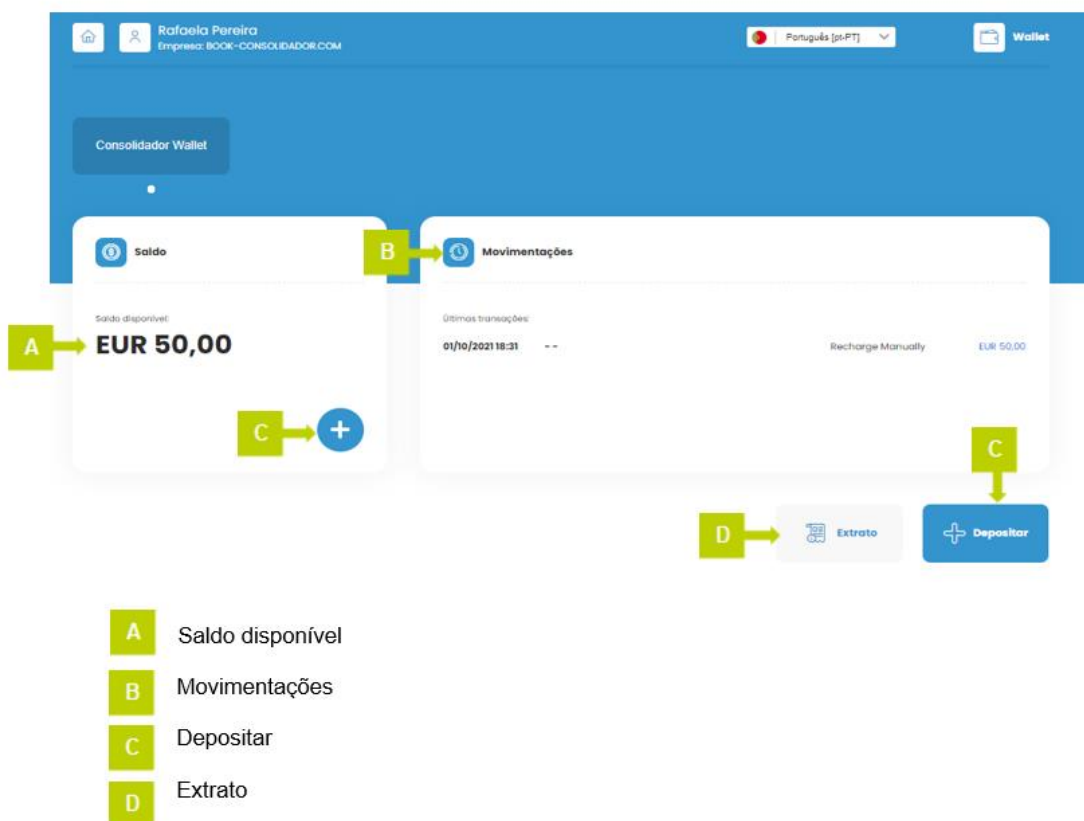


CARTEIRA DIGITAL

Para aceder à sua carteira digital, basta clicar na opção  na página inicial:



Vai ser redirecionado para uma outra página de internet onde é apresentado o seguinte ecrã:




Nesta página, pode consultar o saldo e/ou carregar a carteira digital.

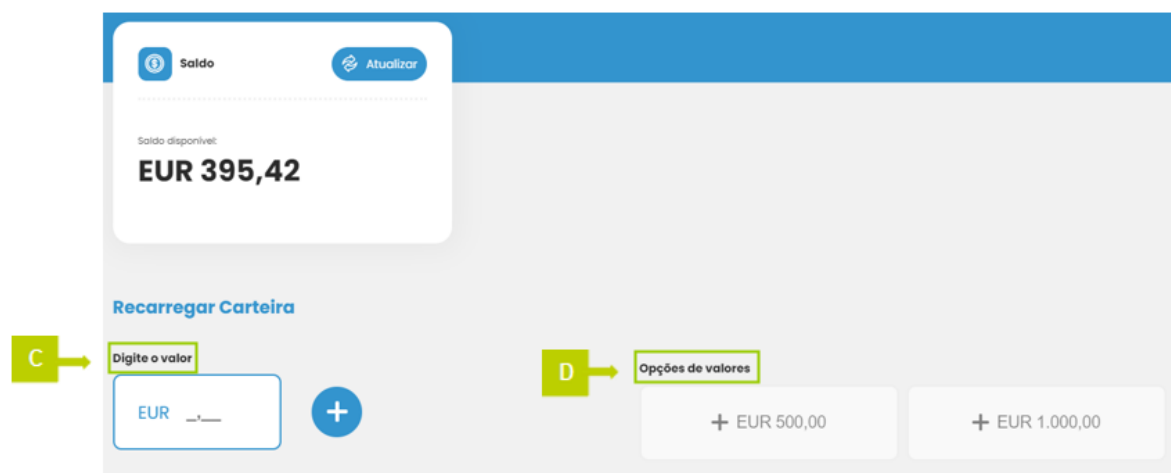
Existem duas formas de efetuar o carregamento da carteira digital: antes da emissão online do bilhete ou durante a emissão online.

ANTES DA EMISSÃO ONLINE DO BILHETE:

Seguindo os passos anteriores, escolha a opção C (Depositar) num dos comandos:



Ao seleccionar, irá aparecer o seguinte ecrã:



Pode digitar o valor manualmente ou seleccionar uma das sugestões de opções de valores

Após seleccionar uma das opções acima (opção **C** ou **D**) será apresentado o seguinte ecrã para que confirme se pretende avançar com o carregamento da sua Carteira Digital:

+ Recharge



Country

PT

Company

BOOK PORTUGAL

Document

224407546692

Ana Quirino

aquirino@consolidador.com

Form of Payment

A

Transferência Bancária

B

Recharge of:

EUR 50,00

C

Recharge

A

Forma de Pagamento

B

Valor que pretende depositar

C

Recarregar Carteira Digital

De seguida será redirecionado para um site de pagamentos, onde pode reconfirmar os dados e seleccionar o banco através do qual irá efetuar o carregamento:

PT ▼

**TRANSFERENCIA
BANCARIA PSD2**

Selecione o seu banco e será redireccionado para autorizar o pagamento.

a →

Operação: Transferência bancária
Beneficiário: consolidador.com
Valor: 50,00 €
Descrição: INTL-224407546692

b →

ENTIDADE BANCARIA

Selecione o seu banco ▼

CONFIRMAR

[cancelar e voltar](#)

[Contactar ou comunicar um incidente](#)

Ao continuar aceita as [Condições Gerais](#) do Serviço

INESPAY | Instituição de Pagamento 6902 autorizada pelo **BANCO DE ESPAÑA**
Eurosistema


a Dados de pagamento (Beneficiário | Valor | Número de Contribuinte)

b Seleccionar o seu banco.

Assim que clicar em **CONFIRMAR**, irá ser depois redirecionado para o site do seu banco para que complete o depósito. O procedimento de carregamento é igual a uma transferência efetuada no banco online.

Após a confirmação da transferência no banco, o sistema redireciona automaticamente para a página de sistema de pagamentos, onde poderá verificar se o pagamento foi efetuado com sucesso:

PT

**TRANSFERENCIA
BANCARIA** **PSD2**

✓ Ordem de pagamento concluída


DATA E HORA: 01/10/2021 - 18:29:21
BENEFICIÁRIO: Consolidador.com
VALOR: 50,00 €
DESCRIÇÃO: IN TL 001002003
IDENTIFICADOR: 06d0e13d-3ce2-416a-98da-4b5804b132d2


CONTINUAR

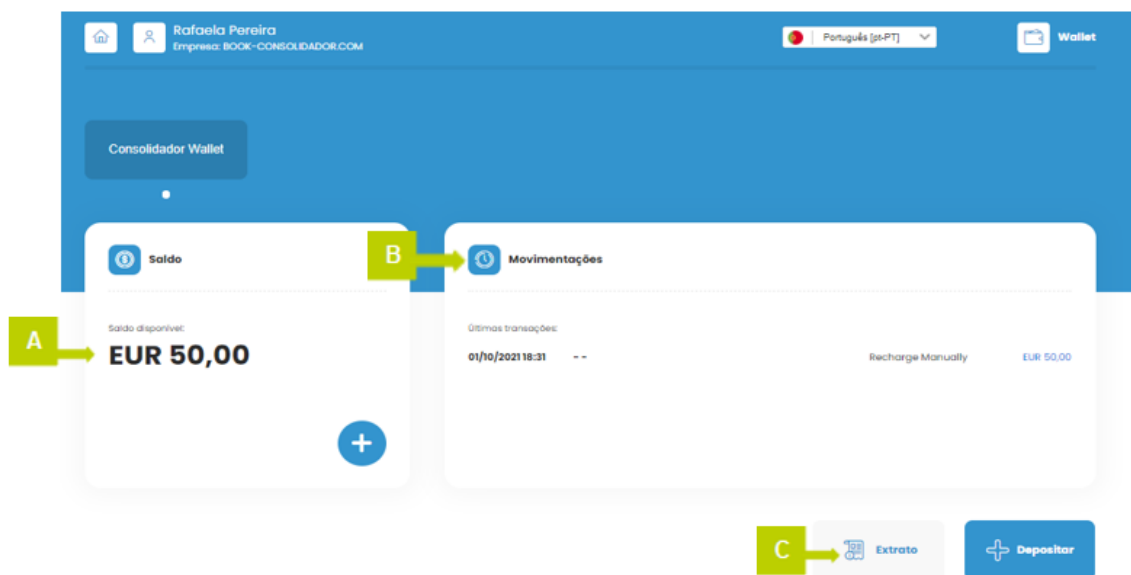
IMPRIMIR

INESPAY | Instituição de Pagamento 6902 autorizada pelo **BANCO DE ESPAÑA**
Eurozienda

Ao clicar em continuar, irá ser redirecionado para a página da Carteira Digital onde poderá verificar o Saldo atual após o carregamento:

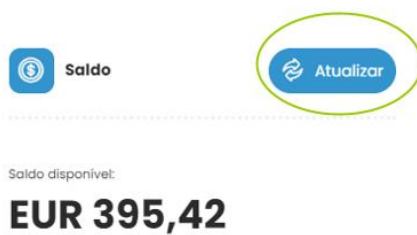


 **consolidador.com**

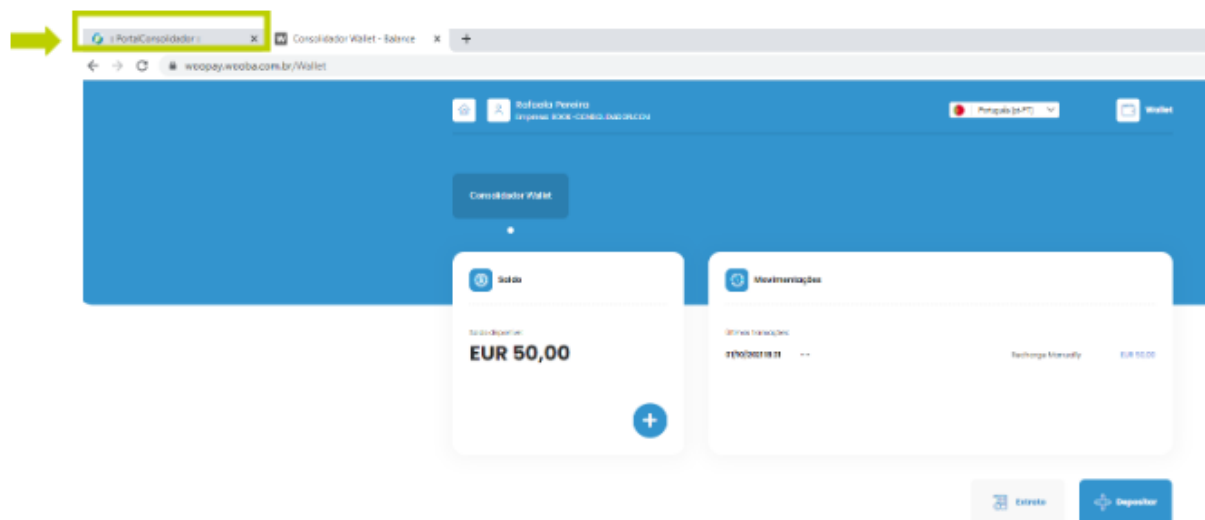


- A Saldo atual
- B Movimentos
- C Extracto

Caso o saldo não seja atualizado, por favor, clique na opção:



Com o Saldo já carregado na Carteira Digital deverá voltar à página do consolidador (no separador da plataforma) para que possa continuar com a sua pesquisa de voos:



DURANTE A EMISSÃO ONLINE DO BILHETE



Ao realizar a emissão online do bilhete, depois de carregar em:

Serviços Auxiliares				
Passageiro		UX 1100 LIS MAD 10 Jul		
QUIRINOANA				

Valores				
Passageiro	Tarifa	Tx Emb	Fee Consolidador	Total
ADT - QUIRINOANA	eur 54.00	eur 20.66	eur 2.00	eur 76.66
	eur 54.00	eur 20.66	eur 2.00	eur 76.66

Taxas de Serviço	
Descrição	Valor
Fee Consolidador	EUR 2.00

Histórico do Portal

Outros

Imprimir

Plano de Viagem

Assentos

Bagagem

Alterar lista de serviços

Cancelar

Emitir

Selecione o modo de pagamento 'Carteira Digital' e clique no botão 'Recarga':

Reserva 09CLYC

Apresente a categoria da sua reserva e mostre um reembolso de 100% caso não possa comparecer devido a um dos motivos indicados nos nossos Termos e Condições, ou se queixar o seu passageiro anfitrião quando você selecionar uma Reserva Reembolsável.

☒ NÃO, eu quero prosseguir com uma reserva não-reembolsável

Pagamento de Reserva: Serviço

A Forma de Pagamento: Carteira Digital

B Saldo disponível: EUR 0,00

C + Recarga

A Selecionar a forma de pagamento

B Saldo disponível

C Recarregar Carteira digital

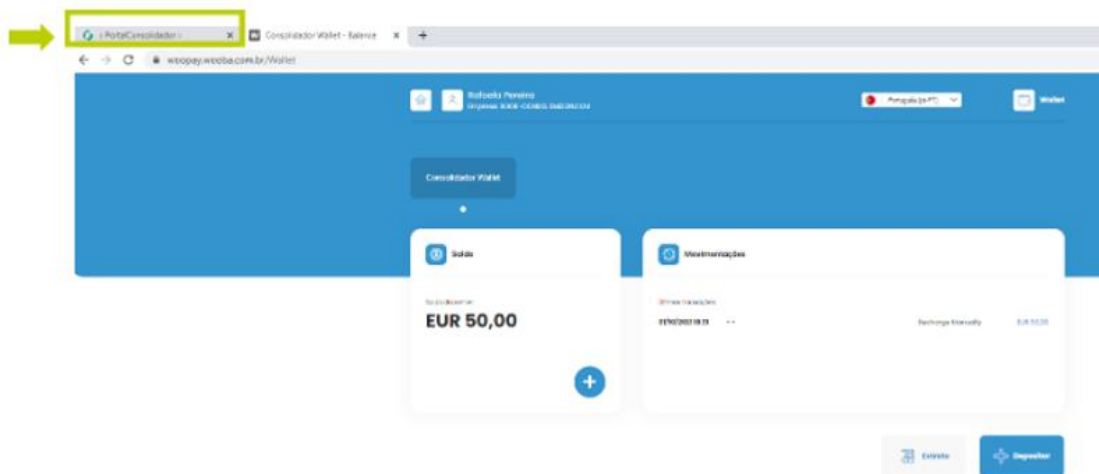
Irá ser apresentada a página de internet da Carteira digital para efetuar o depósito:



De seguida o processo será idêntico ao método demonstrado anteriormente em '[Antes da emissão online do bilhete](#)':

1. Será redirecionado para um site de pagamentos, onde pode reconfirmar os dados e selecionar o banco através do qual irá efetuar o carregamento;
2. Assim que clicar em Acessar, irá ser depois redirecionado para o site do seu banco para completar o depósito. O procedimento de carregamento é igual a uma transferência efetuada no banco online;
3. Após a confirmação da transferência no banco, o sistema redireciona automaticamente para a página de sistema de pagamentos, onde poderá verificar se o pagamento foi efetuado com sucesso;
4. Ao clicar em continuar, irá ser redirecionado para a página da Carteira Digital onde poderá verificar o Saldo atual após o carregamento.

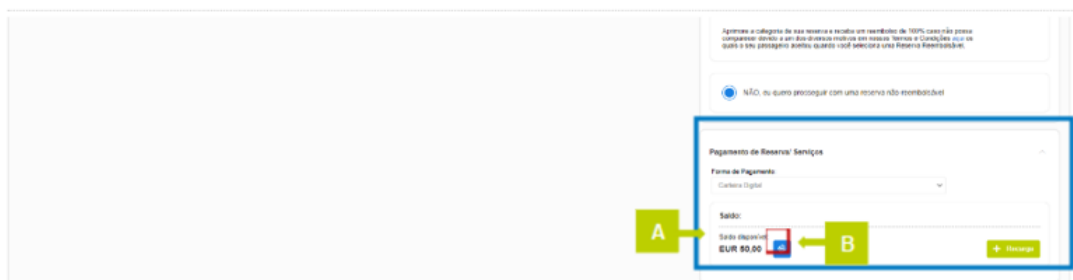
Com o Saldo já carregado na Carteira Digital deverá voltar à página do consolidador (no separador da plataforma) para concluir a emissão da reserva, visto que a mesma não se encontra ainda emitida:



5. Uma vez na reserva, carregar no botão



para atualizar o valor da Carteira Digital e avançar com a emissão online.



A Saldo disponível

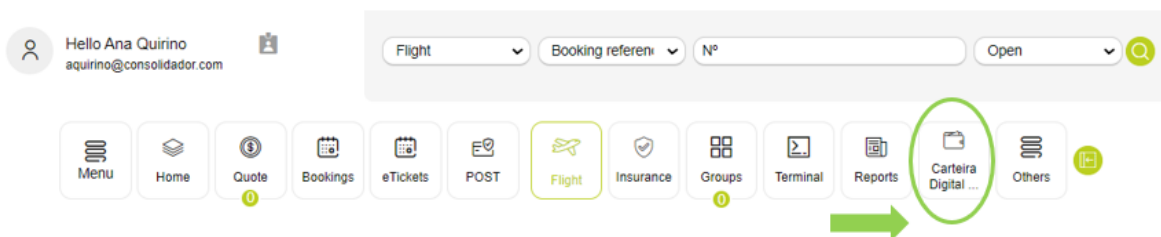
B Atualizar

Notas Importantes:

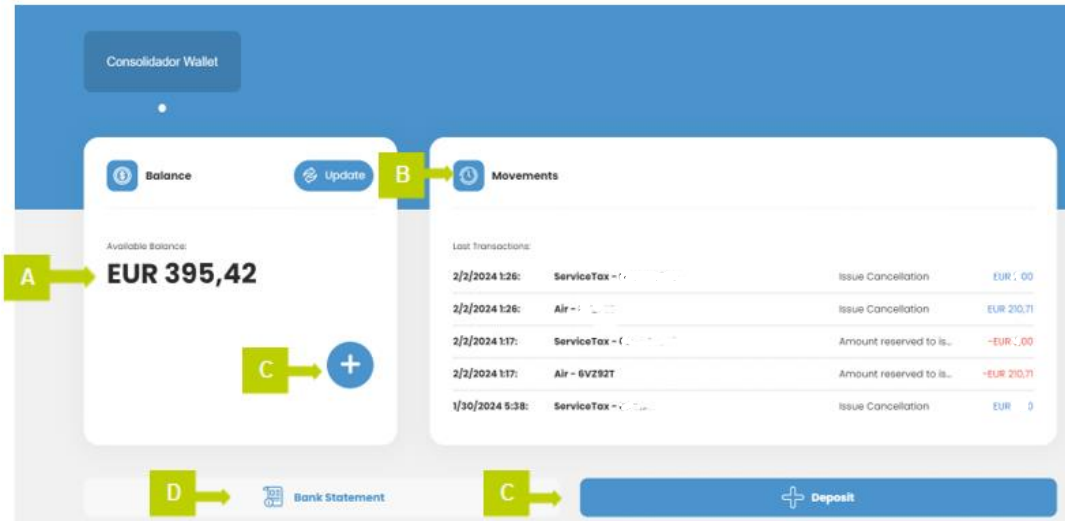
1. O saldo da Carteira Digital é para usar exclusivamente em emissões na nossa plataforma online.
2. Caso cancele a emissão do bilhete no próprio dia, o valor irá ser devolvido na Carteira Digital.

CARTEIRA DIGITAL

To access your Carteira digital, simply click on the option  on the homepage:



You will be redirected to another webpage where you will be presented with the following screen:




- A** Available balance
- B** Movements
- C** Deposit
- D** Bank Statement

On this page, you can check your balance and/or recharge your Carteira digital.

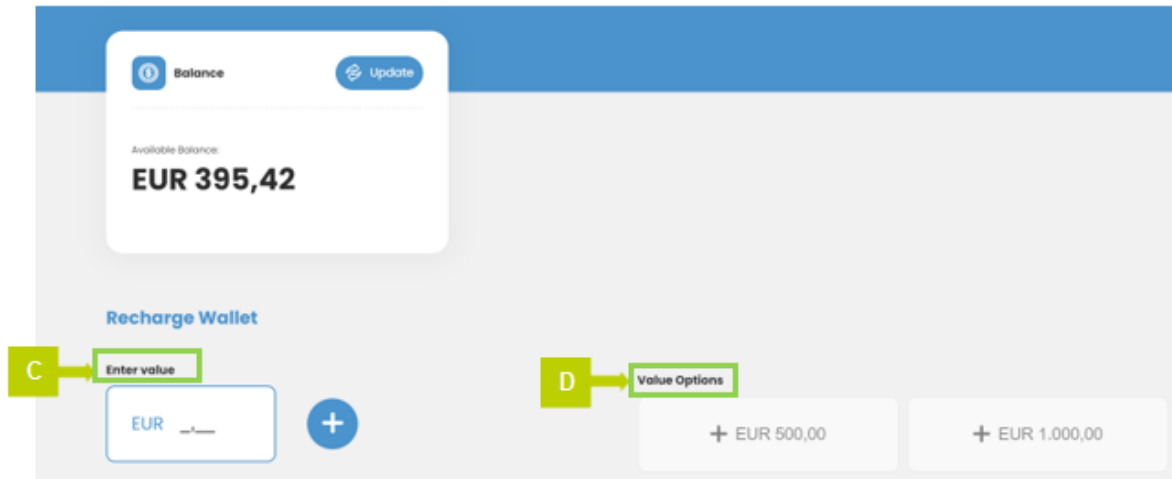
There are two ways to recharge the Carteira digital: before the online issuance of the ticket or during the online issuance.

BEFORE ONLINE TICKETING:

Following the previous steps, choose option C (Deposit) in one of the commands:



When you selected, the following screen will appear:



You can enter the value manually or select one of the value options suggestions

After selecting one of the options above (option **C** or **D**), the following screen will be displayed for you to confirm if you want to proceed with the recharging of your Carteira digital:

+ Recharge

Country

PT

Company

BOOK PORTUGAL

Document

224407546692

Ana Quirino

aquirino@consolidador.com

Form of Payment

A →

Transferência Bancária

▼

B →

Recharge of:
EUR 50,00

C →

Recharge

A Form of Payment

B Value

C Recharge

Then you will be redirected to a payment site, where you can reconfirm the details and select the bank through which you will recharge:

PT ▼

 TRANSFERENCIA BANCARIA PSD2

Seleccione o seu banco e será redireccionado para autorizar o pagamento.

a →

Operação:	Transferência bancária
Beneficiário:	consolidador.com
Valor:	50,00 €
Descrição:	INTL-224407546692

b →

 ENTIDADE BÂNCARIA

Seleccione o seu banco ▼

CONFIRMAR

[cancelar e voltar](#)

[Contactar ou comunicar um incidente](#)

Ao continuar aceita as [Condições Gerais](#) do Serviço

INESPAY | Instituição de Pagamento 6902 autorizada pelo BANCO DE ESPAÑA Eurosistema

a Payment details (Operação | Beneficiário | Valor | Descrição)

b Select your bank.

Once you click on **CONFIRMAR**, you will be redirected to your bank's website to complete the deposit. The recharge procedure is the same as **a transfer** made through online banking.

After, the confirmation of the transfer at the bank, the system, automatically, redirects you to the payment system page, where you can check if the payment has been successful:



PT



✓ Ordem de pagamento concluída

DATA E HORA: 01/10/2021 - 18:29:21
BENEFICIÁRIO: Consolidador.com
VALOR: 50,00 €
DESCRIÇÃO: IN TL 001002003
IDENTIFICADOR: 06d0e13d-3ce2-416a-98da-4b5804b132d2

CONTINUAR

IMPRIMIR

INESPAY | Instituição de Pagamento 6902 autorizada pelo BANCO DE ESPANHA

By clicking continue, you will be redirected to the Carteira digital page where you can check the Current Balance after recharge:

Consolidador Wallet

Balance

Update

Available Balance:

EUR 395,42

+

Movements

Last Transactions:

2/2/2024 1:26:	ServiceTax -	Issue Cancellation	EUR 90
2/2/2024 1:26:	Air -	Issue Cancellation	EUR 210,71
2/2/2024 1:17:	ServiceTax -	Amount reserved to is..	-EUR 00
2/2/2024 1:17:	Air -	Amount reserved to is..	-EUR 210,71
1/30/2024 5:38:	ServiceTax -	Issue Cancellation	EUR 90

Bank Statement

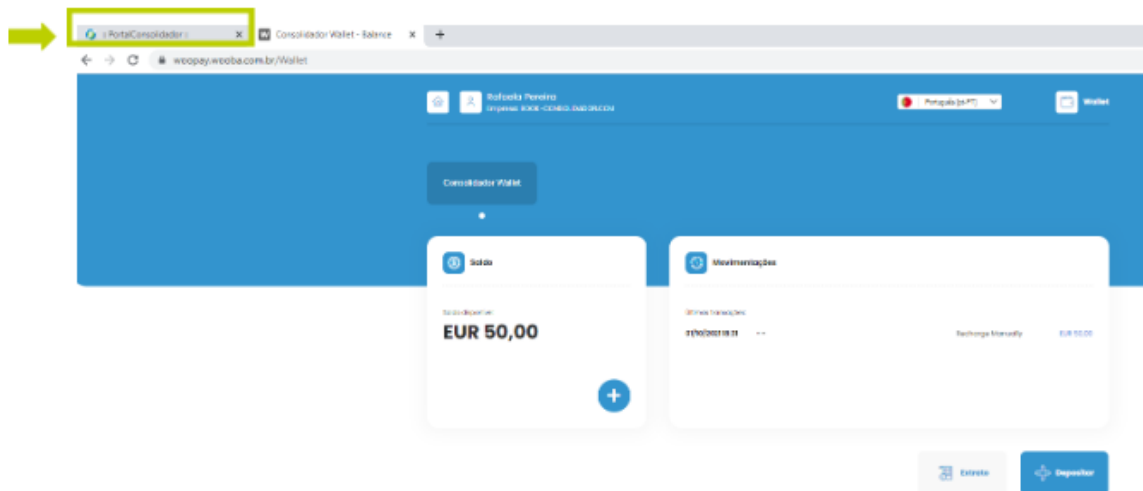
Deposit

A Available Balance

B Movements

C Bank Statement

With the Balance already loaded in the Carteira Digital , you should return to the consolidator page (in the platform tab) so that you can continue with your flight search:



DURING ONLINE TICKETING:

When issuing the ticket online, after clicking on:



Booking 6Y6XCM

Seats				
Passenger	TP 1687 LIS FNC 16 Jul			
QUIRINOANA	Book			
Extra Services				
Passenger	TP 1687 LIS FNC 16 Jul			
QUIRINOANA				
Values				
Passenger	Fare	Board fee	Fee Consolidador	Total
ADT - QUIRINOANA	EUR 85.00	EUR 47.56	EUR 3.00	EUR 135.56
	EUR 85.00	EUR 47.56	EUR 3.00	EUR 135.56
Service Fees				
Description	Amount			
Fee Consolidador	EUR 3.00			
Website History Now				



Select the 'Carteira Digital' payment method and click on the 'Recharge' button:

+ Recharge

Payment - Reservation

Form:
Carteira Digital

Balance:
Available Balance:
EUR 395,42

+ Recharge

Payment - Service Fee

Fee Consolidador

Amount: 2,00

☐ Mark-Up

0,00

Total

2,00

EUR

Form:
Carteira Digital

Carteira Digital

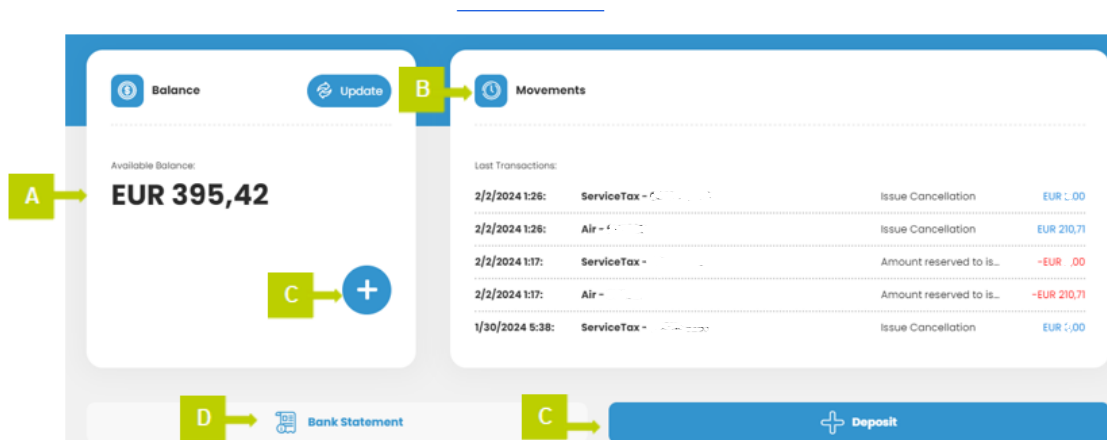
Amount: EUR 2,00

Carteira Digital
Available Balance
EUR 395,42

+ Recharge

- A** Select form of payment
- B** Available Balance
- C** Recharge

You will be presented with the Carteira digital website to make the deposit:



Recharge your Carteira Digital:

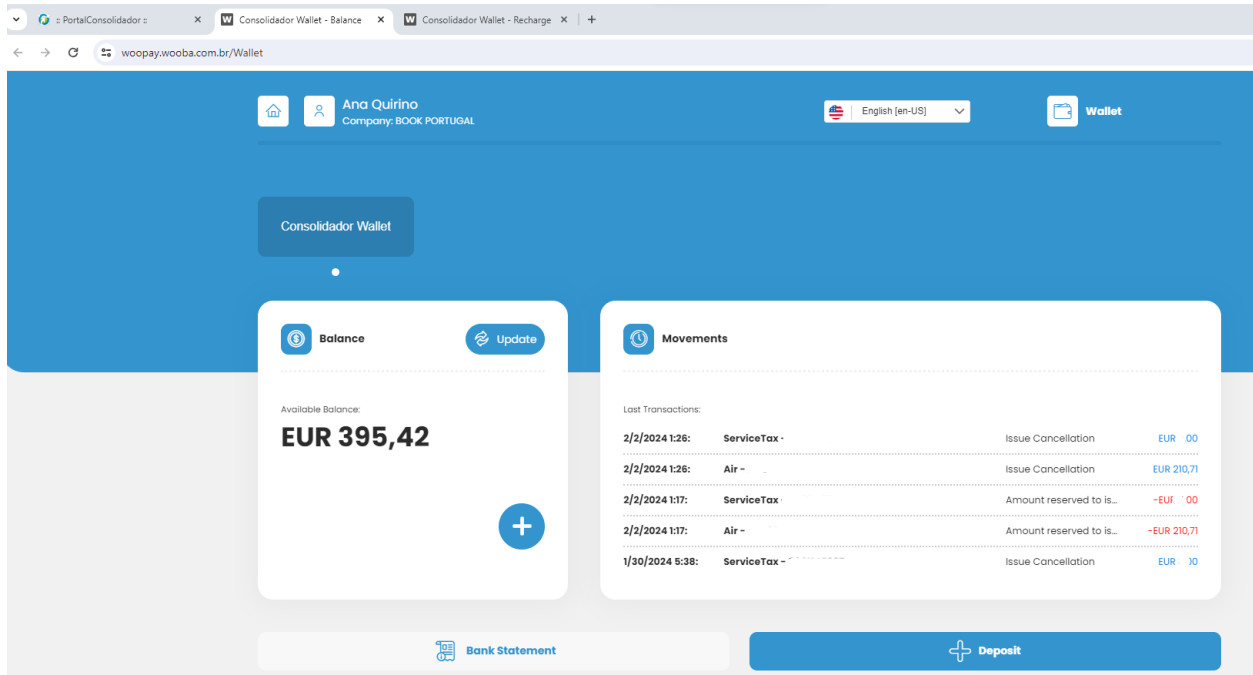
- A Available Balance
- B Movements
- C Deposit
- D Bank Statement

Then, the process will be identical to the method shown above in '[Before online ticketing](#)':

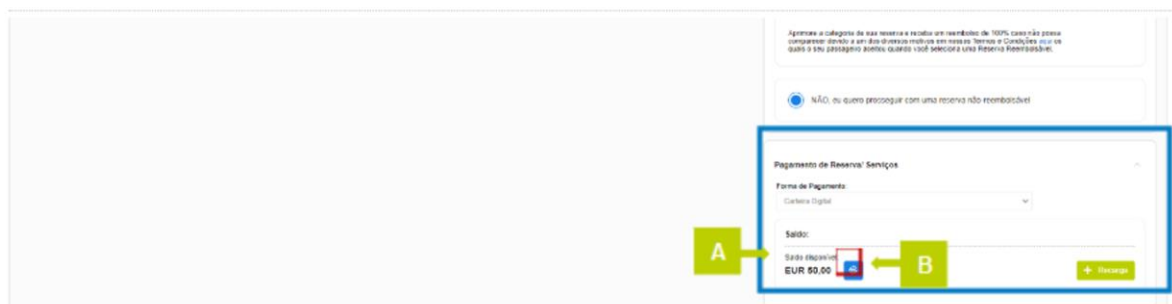
1. You will be redirected to a payment site, where you can reconfirm the details and select the bank through which you will make the recharge;
2. Once you click on Login, you will then be redirected to your bank's website to complete the deposit. The top-up procedure is the same as a transfer made in online banking;
3. After confirming the transfer at the bank, the system automatically redirects you to the payment system page, where you can check if the payment has been made successfully;
4. By clicking continue, you will be redirected to the Carteira digital page where you can check the current Balance after recharge.



With the Balance already recharged the Carteira Digital You should return to the consolidador webpage (on the platform tab) To complete the issue of the reservation, since it has not yet been issued:



6. Once in the booking, press the button  to update the value of the Carteira digital and moving forward to with online issue.



A Balance

B Update

Important notes:

The balance of Carteira Digital is for use, exclusively, in issues on our online platform.
If you cancel the ticket issue on the same day, the amount will be refunded to the Carteira Digital.

